



செய்தி வெளியீடு

இலங்கையின் தேசிய கணக்கு மதிப்பீடுகள்
வருடாந்த மற்றும் நான்காம் காலாண்டு - 2024
உற்பத்தி அணுகுமுறை
அடிப்படை ஆண்டு - 2015

தொகை மதிப்பு மற்றும் புள்ளிவிபரத் திணைக்களம்

நிதி, திட்டமிடல் மற்றும் பொருளாதார அபிவிருத்தி அமைச்சு

இலங்கையின், 2024 ஆம் ஆண்டுக்குமான (தை 1 தொடக்கம் மார்கழி 31 வரை) உற்பத்தி அணுகுமுறையால் நடப்பு, நிலையான (2015) விலையில் மதிப்பிடப்பட்ட மொத்த உள்நாட்டு உற்பத்தியும் (மொ.உ.உ.), அது தொடர்பான பொருளாதாரக்குறிகாட்டிகளும் தொகைமதிப்பு புள்ளிவிபரத் திணைக்களத்தால் வெளியிடப்படுகின்றது.

2024 ஆம் ஆண்டு;

2023 ஆம் ஆண்டில் ரூ. 11,877,556 மில்லியனாக பதிவு செய்யப்பட்ட நிலையான விலையில் (2015) GDP, 2024 ஆம் ஆண்டில் ரூ. 12,472,469 மில்லியனாக பதிவு செய்யப்பட்டுள்ளது.

2024 ஆம் ஆண்டில் இலங்கையின் பொருளாதாரம் 5.0 சதவீதம் வளர்ச்சியடைந்தது.

பொருளாதாரத்தின் மூன்று துறைகளும்: விவசாயம், கைத்தொழில் மற்றும் சேவைகள் முறையே 1.2 சதவீதம், 11.0 சதவீதம் மற்றும் 2.4 சதவீதம் விரிவடைந்தன.

2024 ஆம் ஆண்டின் நான்காம் காலாண்டில் மொத்த உள்நாட்டு உற்பத்தி 4.5 சதவீத வளர்ச்சியைக் காட்டியுள்ளதாக மதிப்பிடப்பட்டுள்ளது.

நான்காம் காலாண்டு 2024;

2024 ஆம் ஆண்டின் நான்காம் காலாண்டிற்கான மொத்த உள்நாட்டு உற்பத்தி நேர் வளர்ச்சி 5.4 சதவீதமாக மதிப்பிடப்பட்டுள்ளது.

உள்ளே

நிர்வாக சுருக்கம்- 2

பின்னணி- 3

விவசாய துறையின் செயற்பாடு- 3

கைத்தொழில் துறையின் செயற்பாடு- 4

சேவைத் துறையின் செயற்பாடு- 4

நான்காம் காலாண்டின் செயற்பாடு- 5

Source Publication

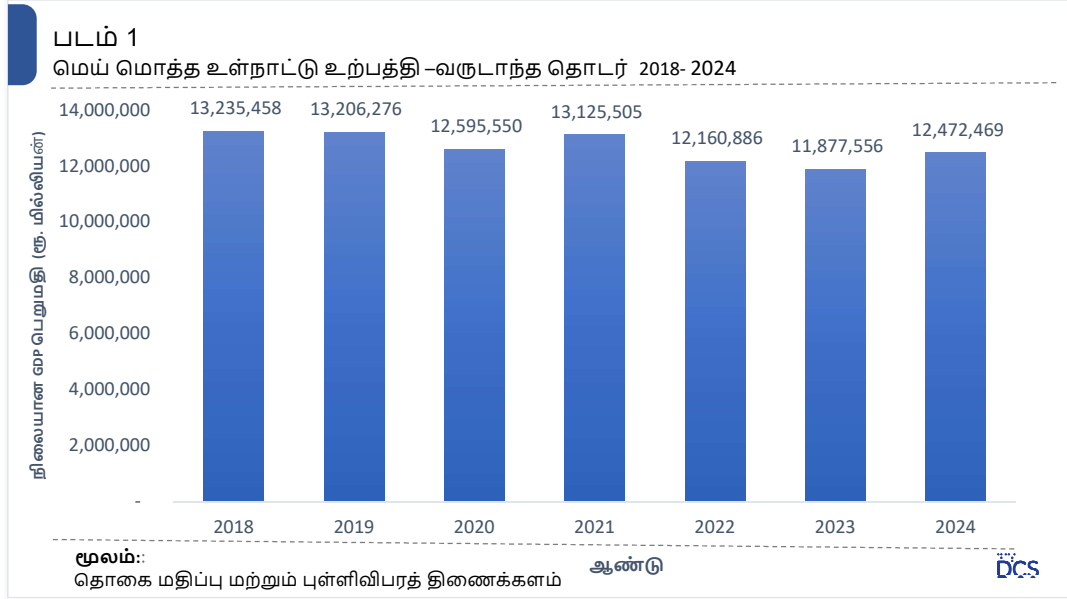
<http://www.statistics.gov.lk/NationalAccounts/StaticInformation/GDP2015>

நிர்வாக சுருக்கம்

தேசிய கணக்கு மதிப்பீடுகள் பற்றிய அறிக்கையை வெளியிடுகையில், 2024 ஆம் ஆண்டில் 5.0 சதவீத நேரான வளர்ச்சியென மதிப்பிடப்பட்டுள்ளதென தொகைமதிப்பு புள்ளிவிபரத் திணைக்களத்தால் வெளியிடப்படுகின்றது.

அதன்படி 2024 ஆம் ஆண்டில் ரூ. 12,472,469 மில்லியனாக பதிவு செய்யப்பட்ட நிலையான விலையில் (2015) இலங்கையின் மொத்த உள்நாட்டு உற்பத்தி, 2023 ஆம் ஆண்டில் ரூ. 11,877,556 மில்லியனாகும்.

பின்வரும் படம் 2018 முதல் 2024 வரையிலான வருடாந்த மெய்யான மொ.உ.உ நிலைகளில் ஏற்படும் மாற்றங்களை பிரதிபலிக்கிறது.



மேலும், 2024 ஆம் ஆண்டின் இலங்கைக்கான மொத்த உள்நாட்டு உற்பத்தி நடப்பு விலையில் 2023 ஆம் ஆண்டில் பதிவு செய்யப்பட்ட ரூ. 27,419,804 மில்லியனில் இருந்து ரூ. 29,898,564 மில்லியனாக அதிகரித்ததுடன், இது 9.0 சதவீத நேர் மாற்றத்தையும் பதிவு செய்கின்றது.

பொருளாதாரத்தின் மூன்று முக்கிய பொருளாதார நடவடிக்கைகள்; 'விவசாயம்', 'கைத்தொழில்' மற்றும் 'சேவைகள்' ஆகியவை மொத்த உள்நாட்டு உற்பத்தியில் நடப்பு விலையில் முறையே 8.3 சதவீதம், 25.5 சதவீதம் மற்றும் 57.5 சதவீதம் பங்களித்துள்ளன, அதே சமயம் 2024 ஆம் ஆண்டில் 'பொருட்கள் மீதான வரிகள் மானியங்கள் நீங்கலாக' என்ற கூறு மொத்த உள்நாட்டு உற்பத்தியில் 8.7 சதவீத பங்களிப்பை அளித்துள்ளது.

பின்னணி

2022 மற்றும் 2023 ஆம் ஆண்டுகளில் வீழ்ச்சியுற்ற GDP இன் பிற்பாடு, 2024 ஆம் ஆண்டில் இலங்கையின் பொருளாதாரம் நேர் வளர்ச்சியைக் காண்பித்தது, இது எதிர்காலம் குறித்த நம்பிக்கையான எதிர்பார்ப்புகளுக்கு வழிவகுத்தது. குறிப்பாக, 2024 ஆம் ஆண்டின் நான்காவது காலாண்டு, 2023 ஆம் ஆண்டின் மூன்றாவது காலாண்டிலிருந்து தொடங்கி, ஆறாவது தொடர்ச்சியான நேர் வளர்ச்சியைக் குறித்தது. பொருளாதாரத்தில் இந்த விரிவாக்கங்களை ஆதரிப்பதன் மூலமும், பயனடைவதன் மூலமும், ஏற்றுமதி மற்றும் இறக்குமதி அளவு குறியீடுகள் இரண்டும் 2024 ஆம் ஆண்டு முழுவதும் குறிப்பிடத்தக்க அதிகரிப்பைக் காட்டியுள்ளன. இது இலங்கை துறைமுகங்களில் அதிக கொள்கலன் மற்றும் சரக்கு கையாளுதலின் மூலம் ஊக்கப்படுத்தப்பட்டது.

ஆண்டின் இறுதியில் இலங்கை ரூபாயின் வெளிப்புற மதிப்பு நிலைத்தது ஒரு முக்கிய முன்னேற்றமாகும். அதுமட்டும் அல்லாமல், 2024 ஆம் ஆண்டின் நான்காவது காலாண்டில் புதிய வாகனங்கள், குறிப்பாக சரக்கு போக்குவரத்து வாகனங்கள், நில வாகனங்கள் (விவசாயம்) மற்றும் மோட்டார் சைக்கிள்களின் பதிவில் குறிப்பிடத்தக்க அதிகரிப்பு காணப்பட்டது. வட்டி வீதங்கள் குறையும் போக்கில், உள்நாட்டு கடன் அதிகரித்தது, இது பொருளாதாரத்தில், குறிப்பாக தனியார் நிறுவனங்கள் மற்றும் தனிநபர்களிடையே அதிக பணப்புழக்கத்தை உருவாக்கியது.

இந்த நேர் மாற்றங்களுக்கிடையே, பணவீக்கம் தொடர்ந்து குறைந்தது, இதனால் வலுவான பொருளாதார எதிர்பார்ப்புகள் உருவானது. உள்ளீட்டு செலவுகள் குறைந்ததை தொடர்ந்து, உற்பத்தியாளர்கள் தங்களது விலைகளைக் குறைத்தனர். ஒட்டுமொத்தமாக, இந்த சாதகமான பொருளாதார நிலைமைகள், குறிப்பாக உற்பத்தி, தங்குமிடம், கட்டுமானம் மற்றும் சுரங்கம், வர்த்தகம், போக்குவரத்து மற்றும் தனிப்பட்ட சேவைகள் போன்ற துறைகளில் வளர்ச்சியை ஊக்குவித்தன, இறுதியில் இலங்கையில் பொருளாதார விரிவாக்கத்தை முன்னெடுத்தன.

விவசாய துறையின் செயற்பாடு

2023 ஆம் ஆண்டில் பதிவான 1.6 சதவீத நேர் விரிவாக்கத்துடன் ஒப்பிடும் போது, 2024 ஆம் ஆண்டில், விவசாய நடவடிக்கைகள் 1.2 சதவீதம் விரிவடைந்துள்ளது.

விவசாய நடவடிக்கைகளின் விரிவாக்கம் 'விலங்கு உற்பத்தி' (14.1 சதவீதம்), 'தானியங்களின் வளர்ச்சி' (10.9 சதவீதம்), 'கடல் மீன்பிடித்தல் மற்றும் கடல் மீன் வளர்ப்பு' (4.8 சதவீதம்), 'பழங்களின் வளர்ச்சி' (4.4 சதவீதம்), 'நெல் வளர்ச்சி' (3.1 சதவீதம்), 'காய்கறிகள் வளர்ச்சி' (2.8 சதவீதம்), இறப்பர் வளர்ப்பு' (2.2 சதவீதம்), 'மசாலாப் பொருட்களின் வளர்ச்சி' (1.9 சதவீதம்), 'தேயிலையின் வளர்ச்சி' (1.7 சதவீதம்) ஆகியவற்றினால் உந்தப்பட்டது. இதற்கிடையில், சில முக்கியமான விவசாய நடவடிக்கைகள் சரிவைப் பதிவு செய்தன, அவை பின்வருமாறு: 'தாவரப் பரவல்' (14.0 சதவீதம்), 'பிற நிலையான பயிர்களின் வளர்ச்சி' (11.9 சதவீதம்), 'எண்ணெய் சார்ந்த பழங்களின் வளர்ச்சி: தேங்காய் உள்ளடங்கலாக' (11.5 சதவீதம்), 'கரும்பு மற்றும் புகையிலை வளர்ப்பு' (9.3 சதவீதம்), 'நன்னீர் மீன்பிடித்தல் மற்றும் நன்னீர் மீன் வளர்ப்பு' (9.2 சதவீதம்), மற்றும் 'விவசாய துணை நடவடிக்கைகள்' (3.1 சதவீதம்), கோப்பி மற்றும் கொக்கோ மற்றும் பிற பான பயிர்கள் வளர்ச்சி' (2.3 சதவீதம்), மற்றும் 'காடு வளர்ப்பு மற்றும் மரம் வெட்டுதல்' (2.1 சதவீதம்).

கைத்தொழில் துறையின் செயற்பாடு

2024 ஆம் ஆண்டில், கைத்தொழில்துறை நடவடிக்கைகள் முந்தைய ஆண்டில் பதிவான 9.2 சதவீத சரிவை முறியடித்து 11.0 சதவீதம் விரிவடைந்தன.

'கைத்தொழில்துறை நடவடிக்கைகளுள்', கிட்டத்தட்ட அனைத்து துணை நடவடிக்கைகளும் 2024 ஆம் ஆண்டில் விரிவாக்கங்களைப் பதிவு செய்தன. இதற்குப் பின்னால் உள்ள இரண்டு முக்கிய பங்களிப்பாளர்களாக, 'கட்டுமானம்' (19.4 சதவீதம்) மற்றும் 'சுரங்கமகழ்தல் மற்றும் கல்லுடைத்தல்' (19.4 சதவீதம்) ஆகியவை கைத்தொழில்துறை நடவடிக்கைகளில் குறிப்பிடத்தக்க நேர் வளர்ச்சி விரிவாக்கங்களை அறிவித்தன.

இதற்கிடையில், ஒட்டுமொத்த உற்பத்தித் துறை 7.6 சதவீதம் வளர்ச்சியடைந்தது, இது, சரிவைப் பதிவு செய்த 'கரி மற்றும் சுத்திகரிக்கப்பட்ட பெற்றோலிய பொருட்கள் உற்பத்தி' (10.1 சதவீதம்), தவிர, அனைத்து உற்பத்தி துணை நடவடிக்கைகளாலும் சீராக்கப்பட்டது, உற்பத்தி நடவடிக்கைகளுள், 'அடிப்படை உலோகம் மற்றும் புனையப்பட்ட உலோக பொருட்கள் உற்பத்தி' (17.7 சதவீதம்), புடவை உற்பத்தி, அணியும் ஆடைகள் மற்றும் தோல் தொடர்பான தயாரிப்பு' (11.0 சதவீதம்), 'தளபாடங்கள் உற்பத்தி' (10.1 சதவீதம்), 'இரசாயனப் பொருட்கள் மற்றும் அடிப்படை மருந்து பொருட்கள் உற்பத்தி' (9.7 சதவீதம்), இறப்பர் மற்றும் பிளாஸ்டிக் பொருட்களின் உற்பத்தி' (8.6 சதவீதம்), 'பிற உற்பத்தி மற்றும் இயந்திரங்கள் மற்றும் உபகரணங்களின் பழுது மற்றும் நிறுவுதல்' (8.5 சதவீதம்), 'இயந்திரங்கள் மற்றும் உபகரணங்களின் உற்பத்தி' (6.3 சதவீதம்), 'உணவு, பானங்கள் மற்றும் புகையிலை பொருட்கள் உற்பத்தி' (6.1 சதவீதம்), 'மரம் மற்றும் மரப் பொருட்களின் உற்பத்தி' (4.9 சதவீதம்), 'காகிதம் மற்றும் காகித பொருட்கள் உற்பத்தி' (3.1 சதவீதம்), 'உலோகம் அல்லாத பிற கனிம பொருட்களின் உற்பத்தி' (2.5 சதவீதம்) விரிவாக்கங்களை அறிவித்தன. இதற்கிடையில், 2024 ஆம் ஆண்டில் 'மின்சாரம், எரிவாயு, நீராவி மற்றும் குளிரூட்டி வழங்கல்' செயல்பாடு மற்றும் 'நீர் சேகரிப்பு, சுத்திகரிப்பு மற்றும் வழங்கல்' ஆகியவை முறையே 6.9 சதவீதம் மற்றும் 2.7 சதவீதம் அதிகரிப்பைப் பதிவு செய்துள்ளன. 'கழிவுநீர், கழிவு, சுத்திகரிப்பு மற்றும் அகற்றல் நடவடிக்கைகள்' கூட 1.3 சதவீதம் அதிகரிப்பைப் பதிவு செய்துள்ளன.

சேவைத் துறையின் செயற்பாடு

2024 ஆம் ஆண்டில், சேவைத்துறை 2.4 சதவீதம் வளர்ச்சியடைந்துள்ளது, இது முந்தைய ஆண்டில் 0.2 சதவீத சரிவாக பதிவாகியிருந்தது.

2024 ஆம் ஆண்டில் இந்த 2.4 சதவீத ஒருங்கிணைந்த வளர்ச்சிக்கு, முக்கிய பங்களிப்பாளராக இருந்த, 'தங்குமிடம், உணவு மற்றும் பான சேவை நடவடிக்கைகள்' 31.4 சதவீத அதிகரிப்பைப் பதிவு செய்தன, அதைத் தொடர்ந்து 'தபால் மற்றும் கூரியர் சேவைகள்' 6.3 சதவீத வளர்ச்சியைப் பதிவு செய்தன. மேலும், 'IT நிரலாக்க ஆலோசனை மற்றும் தொடர்புடைய செயல்பாடுகள்' (6.0 சதவீதம்), 'தொலைத்தொடர்பு சேவைகள்' (4.2 சதவீதம்), 'வதிவிடச் சொத்துடமை உள்ளிட்ட உண்மைச் சொத்து நடவடிக்கைகள்' (4.2 சதவீதம்), 'தொழில்சார் சேவைகள்' (3.5 சதவீதம்), 'நிகழ்ச்சிகள் மற்றும் ஒளிபரப்பு நடவடிக்கைகள் மற்றும் ஆடியோ வீடியோ தயாரிப்புகள்' (3.3 சதவீதம்), 'பொருட்கள் மற்றும் பயணிகள் போக்குவரத்து மற்றும் களஞ்சியப்படுத்தல் உள்ளிட்ட நடவடிக்கைகள்' (2.9 சதவீதம்), 'கல்விச் சேவைகள்' (2.3 சதவீதம்), 'நிதி சேவை நடவடிக்கைகள்' (1.5 சதவீதம்),

'பிற தனிநபர் சேவைகள்' (1.5 சதவீதம்) மற்றும் 'மொத்த மற்றும் சில்லறை வர்த்தகம்' (1.3 சதவீதம்) விரிவாக்கங்களைப் பதிவு செய்துள்ளன. இதற்கிடையில், ஓய்வூதிய நிதியில் ஏற்பட்ட சரிவு காரணமாக 'காப்புறுதி சேவைகள்', மறு காப்புறுதி மற்றும் ஓய்வூதிய நிதி' 14.0 சதவீதம் சரிவைப் பதிவு செய்துள்ளன. 'பொது நிர்வாகம் மற்றும் பாதுகாப்பு' (2.9 சதவீதம்) மற்றும் 'மனித சுகாதார சேவைகள்' நடவடிக்கைகள்' (0.7 சதவீதம்) ஆகியவையும் 2024 ஆம் ஆண்டில் சரிவைப் பதிவு செய்துள்ளன.

2024 ஆம் ஆண்டின் நான்காவது காலாண்டில் செயல்திறன்


2024 ஆம் ஆண்டின் நான்காவது காலாண்டில் பொருளாதாரம், முந்தைய ஆண்டின் இதே காலாண்டில் பதிவான 4.3 சதவீத நேர் வளர்ச்சி வீதத்துடன் ஒப்பிடும்போது 5.4 சதவீத நேர் வளர்ச்சி வீதத்தைப் பதிவு செய்தது. அதன்படி, நிலையான விலையில் (2015), 2024 ஆம் ஆண்டின் நான்காவது காலாண்டிற்கான இலங்கையின் மொத்த உள்நாட்டு உற்பத்தி, 2023 ஆம் ஆண்டின் நான்காம் காலாண்டில் பதிவான ரூ. 3,083,245 மில்லியனில் இருந்து ரூ. 3,250,049 மில்லியனாக அதிகரித்துள்ளது. மேலும், நடப்பு விலையில் 2024 ஆம் ஆண்டின் நான்காம் காலாண்டிற்கான இலங்கையின் மொத்த உள்நாட்டு உற்பத்தி, 2023 ஆம் ஆண்டின் நான்காம் காலாண்டில் பதிவான ரூ. 7,285,754 மில்லியனில் இருந்து ரூ. 7.9 சதவீதம் அதிகரித்து ரூ. 7,859,254 மில்லியனாக அதிகரித்துள்ளது. 2024 ஆம் ஆண்டின் நான்காம் காலாண்டில் விவசாய நடவடிக்கைகள் 2.2 சதவீத சரிவைப் பதிவு செய்தன, ஆனால் கைத்தொழில்துறை மற்றும் சேவைகள் நடவடிக்கைகள் முறையே 13.1 சதவீதம் மற்றும் 2.5 சதவீத வளர்ச்சியைப் பதிவு செய்தன.





2024 நான்காம் காலாண்டு மற்றும் 2024 ஆம் ஆண்டுக்கான தேசிய கணக்குகள் மதிப்பீடலின் மேலும் விரிவான விபரங்கள் தொகைமதிப்பு மற்றும் புள்ளிவிபரத் திணைக்களத்தின் இணையத்தளத்தில் <http://www.statistics.gov.lk/NationalAccounts/StaticInformation/GDP2015>) வெளியிடப்பட்டுள்ளன .

திருமதி டி.டி.ஜி.ஏ. செனிவிரத்ன
பணிப்பாளர் நாயகம்

The Vision of DCS





"To be the leader in the region in producing timely statistical information to achieve the country's development goals."

 Department of Census & Statistics,
Sankyana Mandiraya
No. 306/71, Polduwa
Road, Battaramulla

 info@statistics.gov.lk
 +94 11 2147000
 +94 11 2147011
 statistics.gov.lk

The Mission of DCS

"Making contribution in the socioeconomic development of the country by providing accurate timely statistics, more Effectively by means of new technology, and utilising the services of dedicated staff under a strategic leadership to become a prosperous nation in the globalised environment."

This publication is produced by the National Accounts Division
 3rd floor, Department of Census and Statistics
 National.accounts@statistics.gov.lk
 +94 112147071  +94 112877938