

ශ්‍රී ලංකාවේ ශ්‍රමබල සමීක්ෂණය

---

ශ්‍රී ලංකාවේ රැකියා නියුක්තිය සහ  
රැකියා විසුකූතිය

2009 - තෙවන කාර්තුව

---

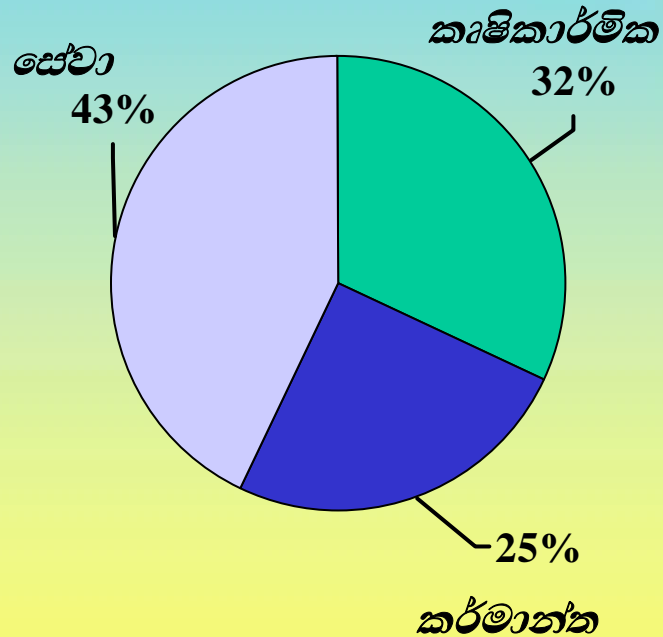
(සටහන : උතුරු පළාත ආවරණය නොවුණි)

# රැකියා නියුක්ති ජනගහන ව්‍යාප්තිය

## ප්‍රධාන කර්මාන්ත අනුව - 2009 තෙවන කාර්තුව

(උතුරු පළාත හැර)

---

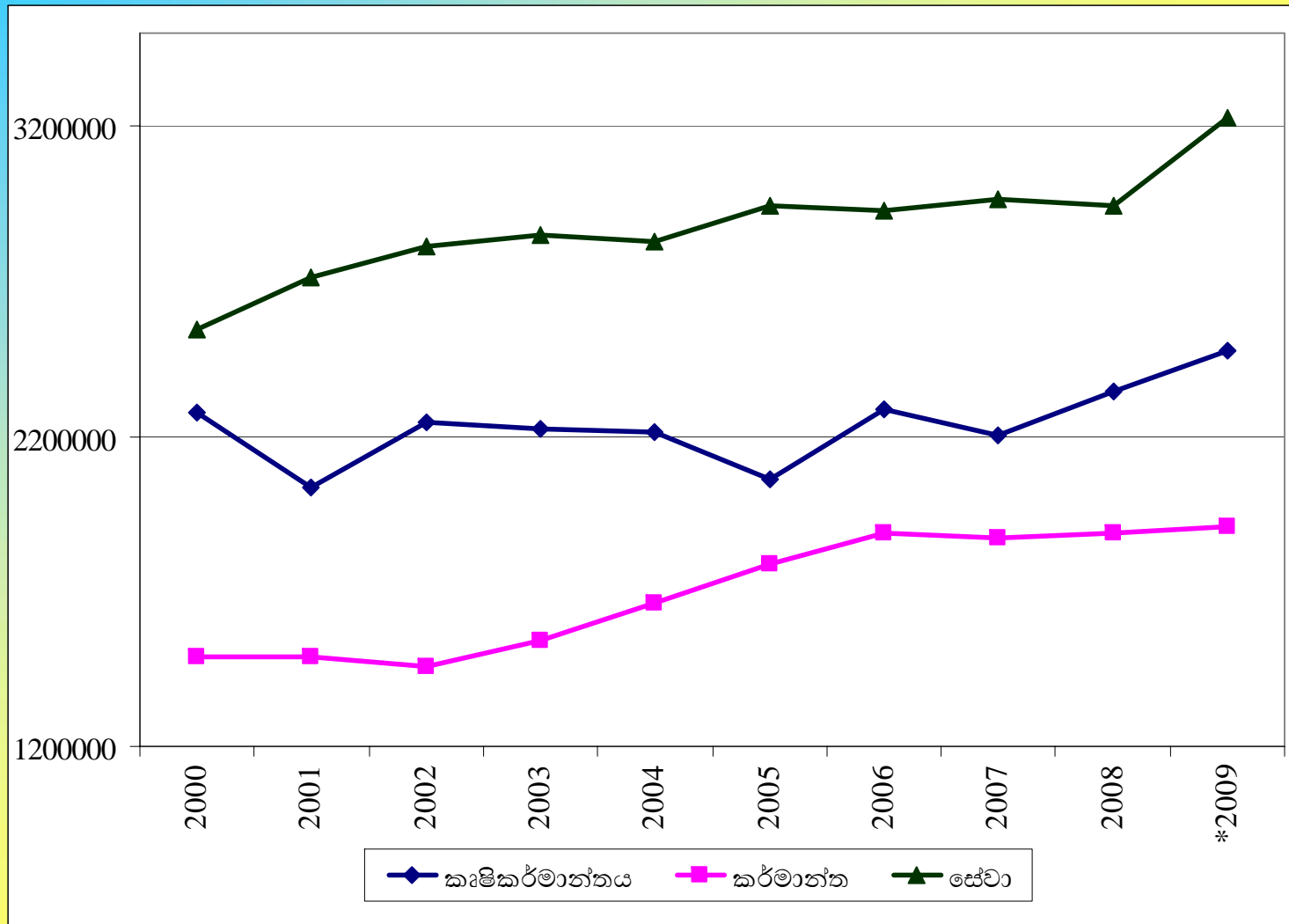


- 2009 තෙවන කාර්තුව තුළ වාර්තා වූ රැකියා නියුක්තිකයින්ගේ සංඛ්‍යාව දස ලක්ෂ 7.6 ක් පමණ වේ.
- කෘෂිකාර්මික අංශයේ මෙම ප්‍රතිශතය 32% කි.
- කර්මාන්ත අංශයේ රැකියා කරන්නවුන් වාර්තා වන්නේ 25% ක් වැනි ප්‍රතිශතයකි.
- රැකියා නියුක්ත වූවන් ගෙන් සේවා අංශයන්ට සම්බන්ධ රැකියාවල යෙදෙන්නන්ගේ ප්‍රතිශතය 43% කි.

**වගුව 1 : ප්‍රධාන කර්මාන්ත අනුව රැකියා නියුක්ති ජනගහනයේ ව්‍යාප්තිය - 2009 තෙවන කාර්තුව හා 2008 තෙවන කාර්තුව සංසන්දනාත්මකව (ලකුණු පළාත හැර)**

වර්ෂය	කෘෂිකාර්මික	කර්මාන්ත	සේවා	එකතුව
ජූලි.-අගෝ.-සැප්.- 2008 - (3 වැනි කාර්තුව)	2,666,000 (34%)	2,001,000 (26%)	3,069,000 (40%)	7,735,000 (100%)
ජූලි.-අගෝ.-සැප්.- 2009 - (3 වැනි කාර්තුව)	2,426,000 (32%)	1,912,000 (25%)	3,303,000 (43%)	7,642,000 (100%)
2009 කා.3 -2008 කා.3	-240,000	-89,000	234,000	-93,000

ප්‍රධාන කර්මාන්ත අනුව රැකියා නියුක්ති ජනගහනය - 2000 සිට 2009 තෙවන කාර්තුව දක්වා (උතුරු හා නැගෙනහිර පළාත හැර)



\* 2009 පළමු කාර්තුව තුන පදනමිව

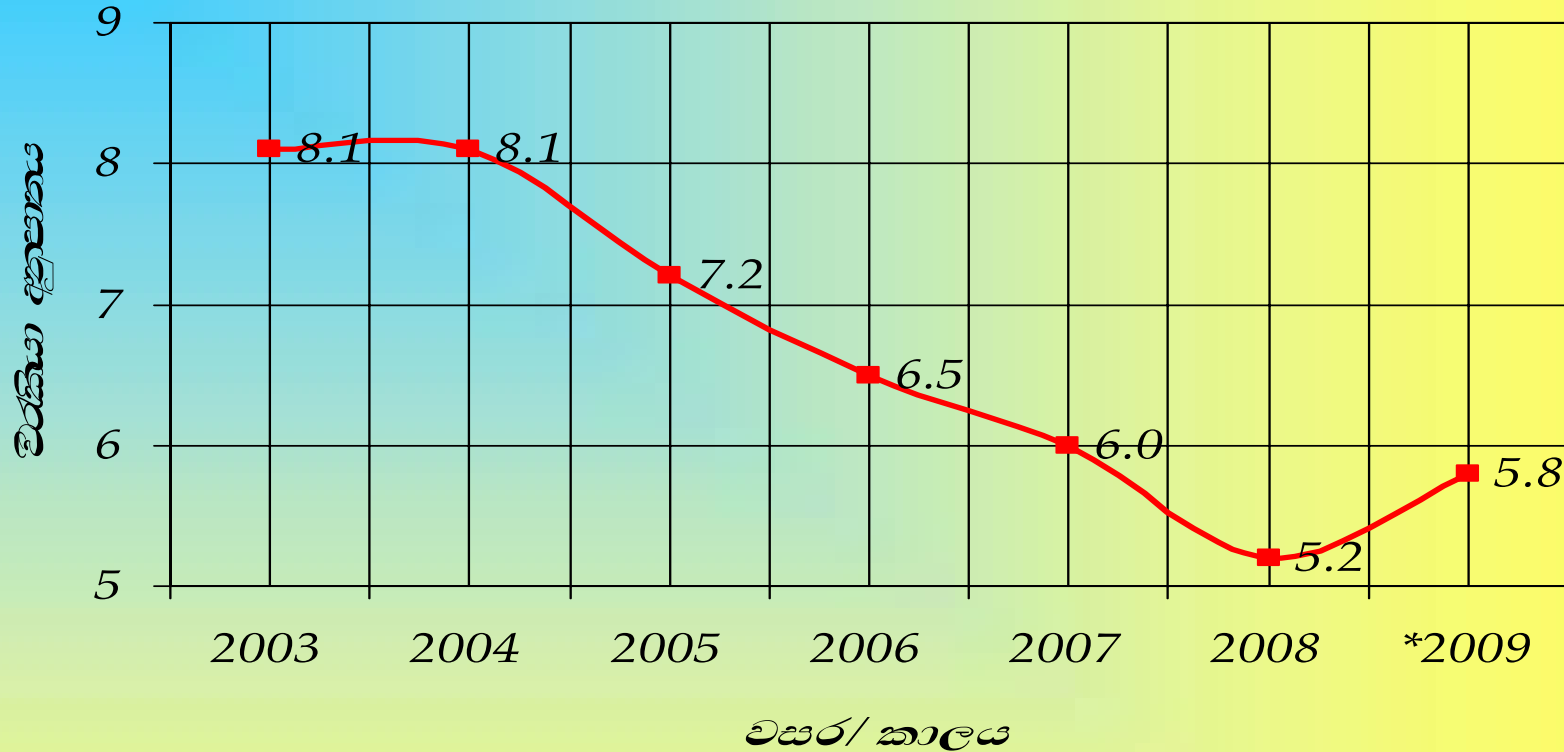
## විදකියාව - 2009 තෙවන කාර්තුව (උතුරු පළාත හැර)

---

- 2009 තෙවන කාර්තුව තුළදී රැකියා විරහිත පුද්ගලයින් සංඛ්‍යාව 480,000 ක් පමණවේ. 2008 තෙවන කාර්තුවේදී මෙම අගය 449,000 කි.
- 2009 තෙවන කාර්තුව තුළ වාර්තා වූ විදකියා අනුපාතය 5.9% කි. 2008 තෙවන කාර්තුවේදී මෙම අගය 5.5 කි.
- 2008 වර්ෂය තුළ රැකියා විසුකෑම 433,000 කි.
- 2009 වර්ෂයේ පළමු කාර්තුව තුන තුළ රැකියා විසුකෑම 475,000 කි.

## විදකියා අනුපාතය : 2003 - 2009 කා.3

(ලකුරු හා නැගෙනහිර පළාත් හැර)



\* 2009 පළමු කාර්තු තුන පදනමිව

- කෙසේ නමුත් වාර්ෂික විදකියා අනුපාතයන් සැලකූවිට, 2003 සිට 2008 වසර දක්වා ක්‍රමික අඩුවීමක් පෙන්නුම් කරන අතර 2009 (2009 පළමු කාර්තු තුන පදනමිව) තුළදී 2008 ට සාපේක්ෂව එහි වැඩිවීමක් පෙන්නුම් කරයි.