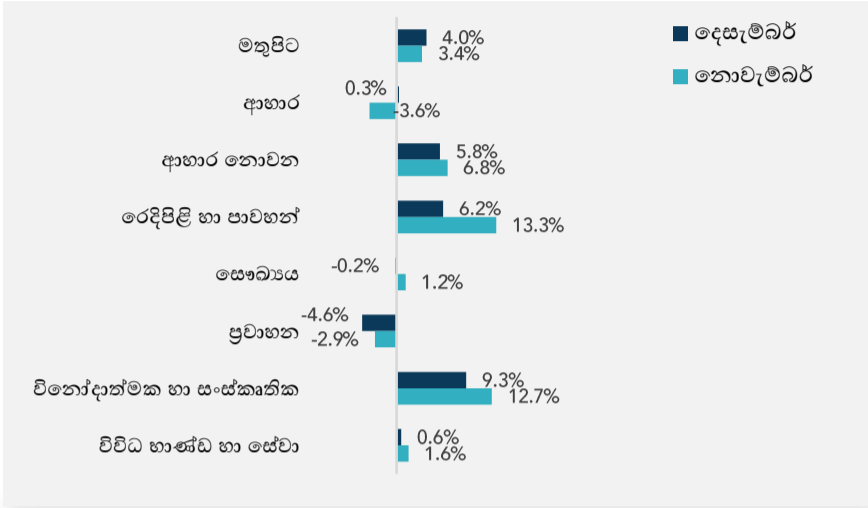



අද දින ජනලේඛන හා සංඛ්‍යාලේඛන දෙපාර්තමේන්තුව විසින් 2023 දෙසැම්බර් මාසය සඳහා 2021=100 දර්ශක යොමු කාලයට ගණනය කළ කොළඹ පාරිභෝගික මිල දර්ශකය (කො.පා.මි.ද.) සහ කොළඹ නාගරික ප්‍රදේශය සඳහා මාසික පාරිභෝගික උද්ධමනය ප්‍රකාශයට පත් කරනු ලබයි.

කො.පා.මි.ද., 2023 නොවැම්බර් මාසයට සාපේක්ෂව 2023 දෙසැම්බර් මාසයේ උද්ධමනයේ කැපී පෙනෙන වෙනස්කම්



උද්ධමනය (කොළඹ නාගරික) 4.0%

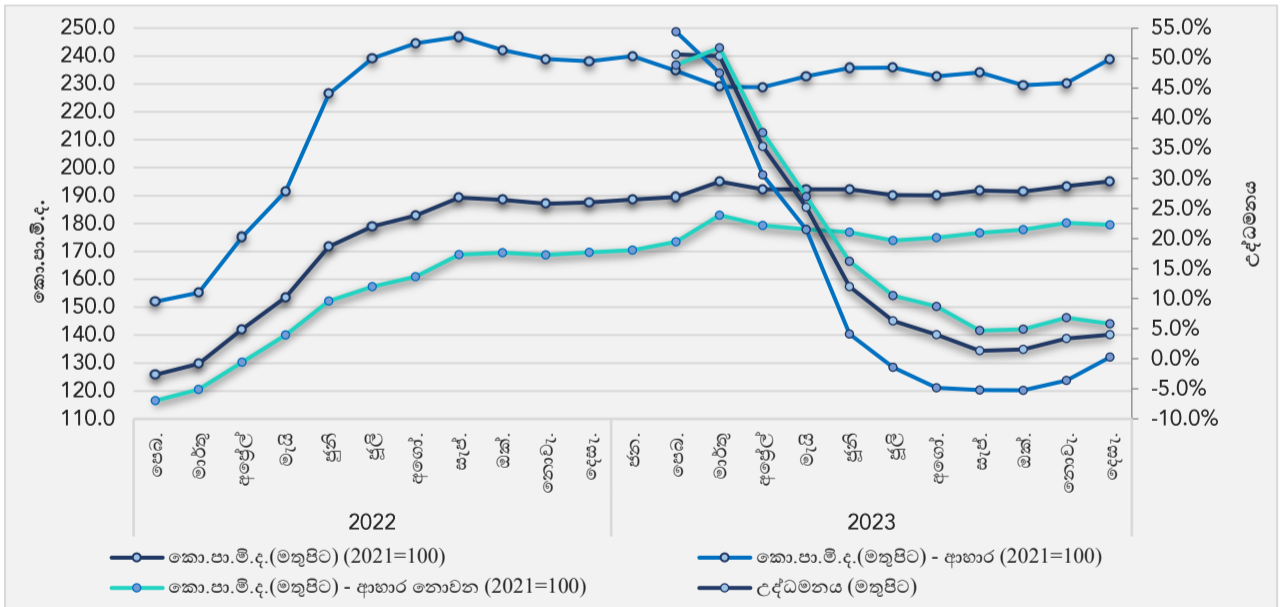


කො.පා.මි.ද. (පදනම 2021=100): බර කැබිම් %
 ආහාර: 26.2% ආහාර නොවන: 73.8%

කො.පා.මි.ද., මතුපිට (දෙසැම්බර් 2023)
 ලක්ෂ්‍යමය උද්ධමනය 4.0%
 ආහාර කාණ්ඩය සඳහා ලක්ෂ්‍යමය උද්ධමනය: 0.3%
 ආහාර නොවන කාණ්ඩය සඳහා ලක්ෂ්‍යමය උද්ධමනය: 5.8%
 මාසික වෙනස: 0.9%

කො.පා.මි.ද., යටිදැරි* (දෙසැම්බර් 2023)
 * නිතර මිල වෙනස්වන ආහාර, බලශක්ති හා ප්‍රවාහන වියදම් ඉවත් කළ පසු
 ලක්ෂ්‍යමය උද්ධමනය: 0.6% මාසික වෙනස: 0.1%
 ලක්ෂ්‍යමය උද්ධමනය (4.0%) සඳහා ආහාර සහ ආහාර නොවන කාණ්ඩයන්හි දායකත්වය
 ආහාර: 0.1% ආහාර නොවන: 3.9%

කො.පා.මි.දර්ශකය (පදනම:2021=100) මතුපිට, ආහාර, ආහාර නොවන සහ උද්ධමන අනුපාතයන්ගේ විචලනය



මාසයට අදාළ විශේෂිත කරුණු

- 2023 නොවැම්බර් මාසය සඳහා 193.4ක් වූ කො.පා.මි.ද. (පදනම:2021=100), 2023 දෙසැම්බර් මාසයේදී 195.1ක් දක්වා වැඩි වී ඇත.
- මාසික වෙනස්වීමට ආහාර කාණ්ඩය මගින් 1.16% ක හා ආහාර නොවන කාණ්ඩය මගින් -0.27%ක දායකත්වයක් ලැබී ඇත.
- 2023 නොවැම්බර් මාසයේදී 172.4 ක් වූ කො.පා.මි.ද.(යටිදැරි) (පදනම:2021=100), 2023 දෙසැම්බර් මාසයේදී 172.5 දක්වා වැඩි වී ඇත.
- දර්ශක යොමු කාලයට (2021) සාපේක්ෂව පොදු මිල මට්ටමෙහි වැඩිවීම 95.1% කි.

2024 ජනවාරි මාසය සඳහා කොළඹ පාරිභෝගික මිල දර්ශකය 2024.01.31 දින ප.ව. 3.00ට නිකුත් කරනු ලැබේ.

මිල හා වෙනත් අංශය, ජනලේඛන හා සංඛ්‍යාලේඛන දෙපාර්තමේන්තුව
 මුදල්, ආර්ථික ස්ථායීකරණ සහ ජාතික ප්‍රතිපත්ති අමාත්‍යාංශය - ශ්‍රී ලංකාව.

වැඩිදුර තොරතුරු සඳහා කරුණාකර අපගේ වෙබ් අඩවිය වෙත පිවිසෙන්න.

<http://www.statistics.gov.lk/InflationAndPrices/StaticInformation/MonthlyCCPI>