

දරිද්‍රතා දර්ශක

ගෘහ ඒකක ආදායම් හා වියදම්

තොරතුරු

2006/07

ජනලේඛන හා සංඛ්‍යාලේඛන දෙපාර්තමේන්තුව

- මූලික ආහාර හා ආහාර නොවන ද්‍රව්‍ය සඳහා එක් පුද්ගලයකුට මාසිකව අවශ්‍ය අවම වියදම් ප්‍රමාණය යන්න දරිද්‍රතා රේඛාව ලෙස හැඳින්වේ. 2002 වර්ෂයේදී දරිද්‍රතා රේඛාව රු 1,423 කි.
- 2006 ජූලි සිට 2007 ජූනි දක්වා ඇස්තමේන්තු දරිද්‍රතා රේඛාවේ අගය රු 2,233 කි. (එක් මාසයක් සඳහා එක් පුද්ගලයකුට අවශ්‍ය අවම වියදම)
- යම්කිසි පුද්ගලයකු දරිද්‍රතා රේඛාවේ අගයට අඩුවෙන් වියදම් කරයි නම් ඔහු දුප්පත් පුද්ගලයකු ලෙස හැඳින්වේ.
- දුප්පත් ජනගහනයේ ප්‍රතිශතය (ජනගහන දරිද්‍රතා දර්ශකය) 2002 දී 22.7% ක්වූ අතර 2006/07 සමීක්ෂණයේදී එය 15.2% දක්වා අඩුවී ඇත.

දුප්පත් ජනගහනයේ ප්‍රතිශතය (ජනගහන දරිද්‍රතා දර්ශකය) - 2002 සහ 2006/07

දිස්ත්‍රික්ක	ජනගහන දරිද්‍රතා දර්ශකය 2002	ජනගහන දරිද්‍රතා දර්ශකය 2006/07
ශ්‍රී ලංකාව	22.7	15.2
කොළඹ	6.4	5.4
ගම්පහ	10.7	8.7
කළුතර	20.0	13.0
මහනුවර	24.9	17.0
මාතලේ	29.6	18.9
නුවරඑළිය	22.6	33.8
ගාල්ල	25.8	13.7
මාතර	27.5	14.7
හම්බන්තොට	32.2	12.7
මඩකලපුව	NA	10.7
අම්පාර	NA	10.9
කුරුණෑගල	25.4	15.4
පුත්තලම	31.3	13.1
අනුරාධපුරය	20.4	14.9
පොලොන්නරුව	23.7	12.7
බදුල්ල	37.3	23.7
මොනරාගල	37.1	33.2
රත්නපුරය	34.4	26.6
කෑගල්ල	32.5	21.0

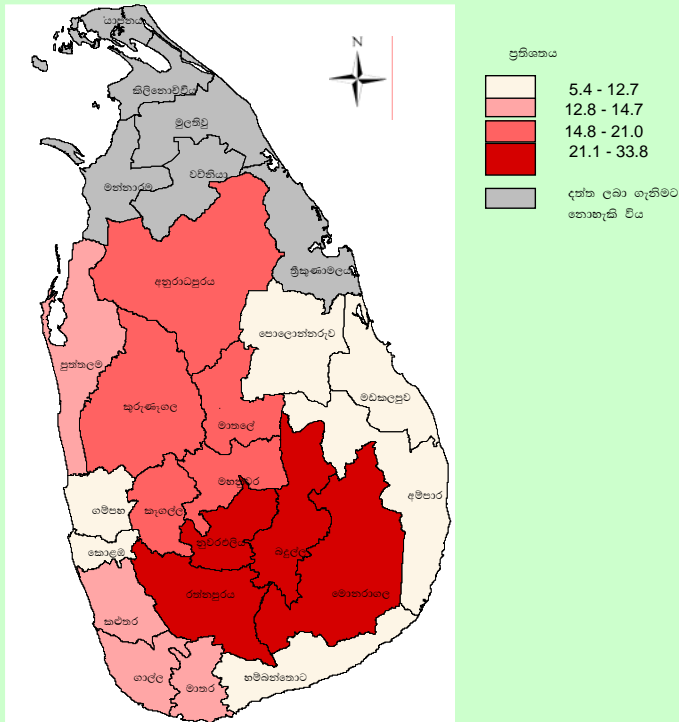
ජනගහන දරිද්‍රතා දර්ශකය, 2002 වර්ෂයට වඩා බොහෝ දිස්ත්‍රික්කවල 2006/07 වර්ෂවල අඩුවී ඇත.

මෙයින් කැපීපෙනෙන ලෙස අඩු වී ඇත්තේ හම්බන්තොට හා පුත්තලම දිස්ත්‍රික්ක වලයි.

- මාතලේ, ගාල්ල, මාතර, බදුල්ල, පොලොන්නරුව හා කෑගල්ල යන දිස්ත්‍රික්ක වල සැලකිය යුතු මට්ටමකින් දරිද්‍රතාවය අඩු වී ඇත.

- ජනගහන දරිද්‍රතා දර්ශකයේ ඉහලම අගය වාර්තා වන්නේ නුවරඑළිය දිස්ත්‍රික්කයේ වන අතර එය 33.8% කි. අඩුම ජනගහන දරිද්‍රතා දර්ශකය කොළඹ දිස්ත්‍රික්කයෙන් වාර්තාවන අතර එය 5.4% කි.

ජනගහන දර්ශකය දර්ශකය දිස්ත්‍රික්ක අනුව - 2006/07

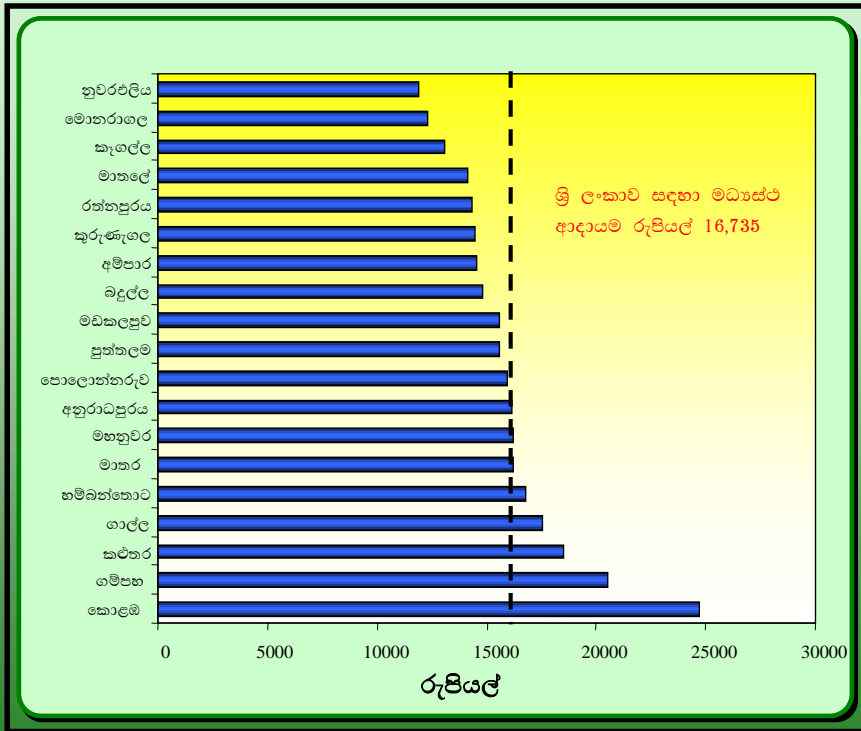


- මූලාශ්‍රය
- ජ.සං.පද. - ගෘහ ඒකක ආදායම් හා වියදම් සමීක්ෂණය

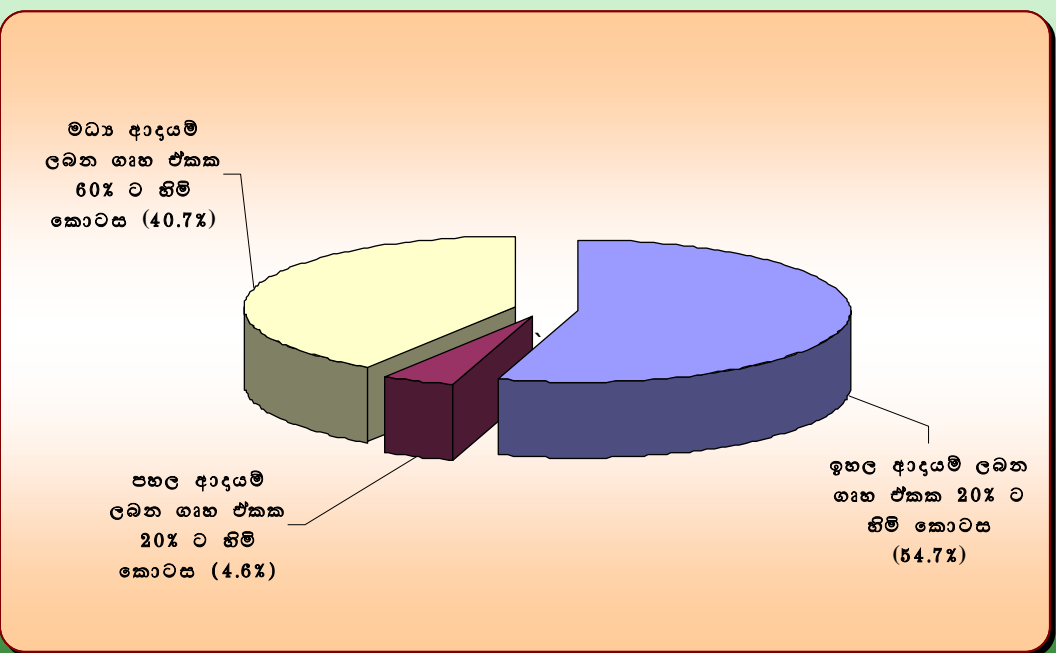
ආදායම - 2006/07

- ශ්‍රී ලංකාව සඳහා මධ්‍යස්ථ ගෘහ ඒකක ආදායම රු.16,735 ක් වේ. (මුළු ගෘහ ඒකක වලින් 50% ක් ගෘහ ඒකක රු.16,735 ට අඩු මාසික ආදායමක් ලබයි.)
- වැඩිම මධ්‍යස්ථ ගෘහ ඒකක ආදායම වාර්තා වන්නේ කොළඹ දිස්ත්‍රික්කයෙනි. එය මසකට රු. 24,711 වේ. අඩුම මධ්‍යස්ථ ආදායම වාර්තා වන්නේ නුවරඑලිය දිස්ත්‍රික්කයෙනි. එය මාසිකව රු. 11,914 වේ.

දිස්ත්‍රික්ක වශයෙන් මධ්‍යස්ථ ආදායම



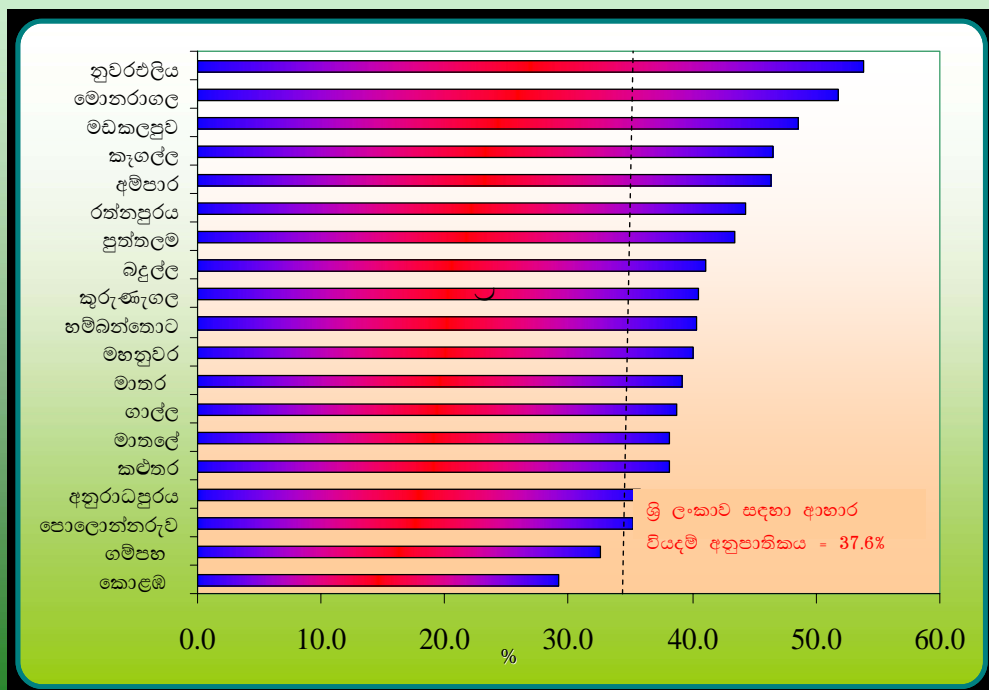
සමස්ථ ගෘහ ඒකක ආදායම් බෙදීයාම



ශ්‍රී ලංකාවේ මුළු ගෘහ ඒකක ආදායමින් 55% ක් ඉහළ ආදායම් ලබන ගෘහ ඒකක 20% ලබා ගන්නා අතර පහළ ආදායම් ලබන ගෘහ ඒකක 20% ලබා ගෙන ඇත්තේ මුළු ගෘහ ඒකක ආදායමින් 5% ක් වේ.

- ශ්‍රී ලංකාව සඳහා ආහාර හා බීම වර්ග (අමදාස) සඳහා සම්පූර්ණ වියදමින් වැය වන ප්‍රතිශතය (ආහාර වියදම් අනුපාතිකය) 37.6% ක් බව 2006/07 සමීක්ෂණයෙන් දැක්වේ.
- වැඩිම ආහාර වියදම් අනුපාතිකය (53.9%) නුවරඑළිය දිස්ත්‍රික්කයෙන් ද අඩුම ආහාර වියදම් අනුපාතිකය (29.2%) කොළඹ දිස්ත්‍රික්කයෙන් ද වාර්තා වේ.

ආහාර වියදම් අනුපාතික අගය දිස්ත්‍රික්ක වශයෙන්



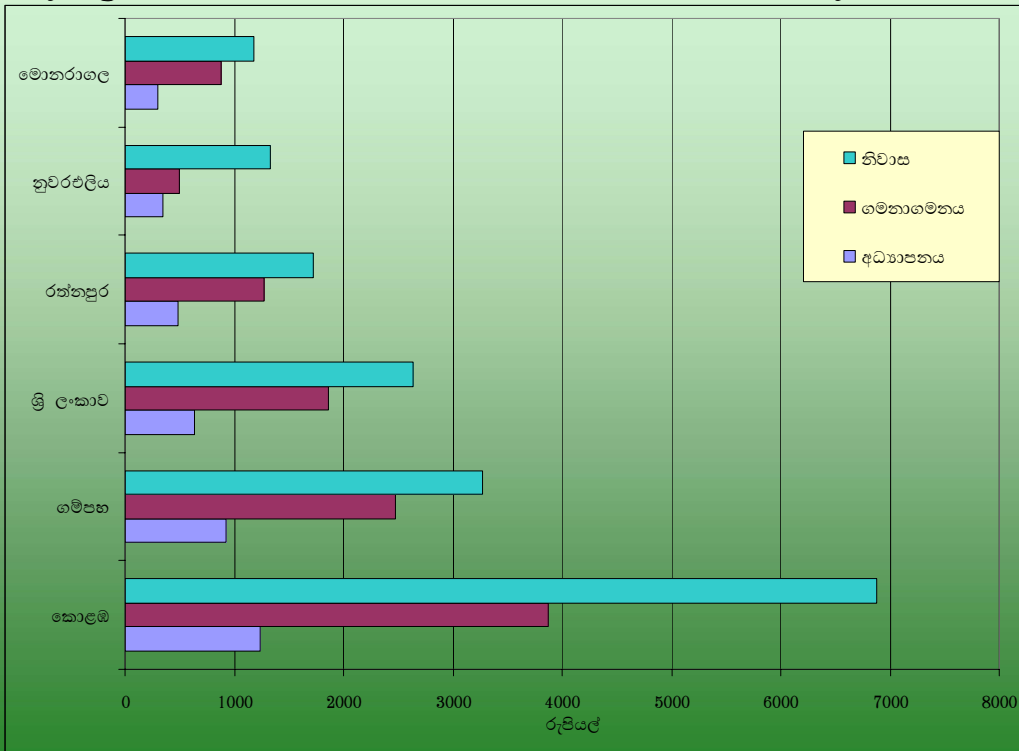
☀ ශ්‍රී ලංකාව සඳහා ගෘහ ඒකක සාමාන්‍ය මාසික වියදම රු. 22,952 කි. එයින් රු. 8,461 ක් ආහාර හා බීම වර්ග (අමද්‍යප) සඳහා වියදම් කරයි.

☀ වැඩිම ගෘහ ඒකක සාමාන්‍ය මාසික වියදම රු. 37,011 ක් කොළඹ දිස්ත්‍රික්කයෙන් වාර්තා වන අතර අඩුම ගෘහ ඒකක සාමාන්‍ය මාසික වියදම රු.13,155ක් මොනරාගල දිස්ත්‍රික්කයෙන් වාර්තාවේ.

සෞඛ්‍ය පුද්ගලික අවශ්‍යතා, ආලෝකය, නිවාස, ගමනාගමනය හා අධ්‍යාපනය සඳහා මධ්‍යන්‍ය ගෘහ ඒකක වියදම

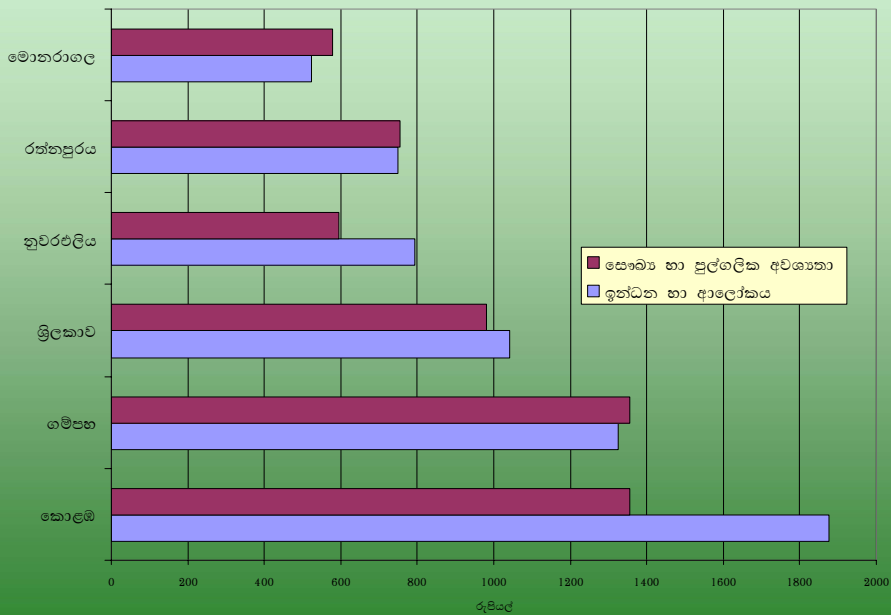
දිස්ත්‍රික්කය	සෞඛ්‍ය හා පුද්ගලික අවශ්‍යතා රු.	ඉන්ධන හා ආලෝකය රු.	නිවාස රු.	ගමනාගමනය රු.	අධ්‍යාපනය රු.
ශ්‍රී ලංකාව	980	1042	2639	1862	632
කොළඹ	1354	1875	6874	3875	1233
ගම්පහ	1356	1326	3270	2474	925
නුවරඑළිය	594	794	1335	495	352
මොනරාගල	578	523	1182	883	298
රත්නපුර	755	750	1725	1272	482

නිවාස, ගමනාගමනය සහ අධ්‍යාපනය සඳහා දිස්ත්‍රික්ක කිහිපයක ගෘහ ඒකකයක වියදම



- ශ්‍රී ලංකාවේ අනෙකුත් දිස්ත්‍රික්ක හා සැසඳීමේදී මොනරාගල දිස්ත්‍රික්කයේ නිවාස සහ අධ්‍යාපනය සඳහා අඩු ගෘහ ඒකක වියදමක් පෙන්නුම් කරයි.
- නුවරඑලිය දිස්ත්‍රික්කය අනෙකුත් දිස්ත්‍රික්ක හා සැසඳීමේදී ගමනාගමනය සඳහා අඩු වියදමක් පෙන්නුම් කරයි.
- ශ්‍රී ලංකාවේ අනෙකුත් දිස්ත්‍රික්ක හා සැසඳීමේදී කොළඹ දිස්ත්‍රික්කය නිවාස, අධ්‍යාපනය ගමනාගමනය සඳහා වැඩි වියදමක් දරන බව පෙන්නුම් කරයි.

සෞඛ්‍ය හා පුද්ගලික අවශ්‍යතා, ඉන්ධන හා ආලෝකය සඳහා දිස්ත්‍රික්ක කිහිපයක ගෘහ ඒකකයක වියදම



- ශ්‍රී ලංකාවේ අනෙකුත් දිස්ත්‍රික්ක හා සැසඳීමේදී මොනරාගල දිස්ත්‍රික්කය සෞඛ්‍ය හා පුද්ගලික අවශ්‍යතා, ඉන්ධන හා ආලෝකය සඳහා අඩු වියදමක් පෙන්වුම් කරයි.
- ශ්‍රී ලංකාවේ අනෙකුත් දිස්ත්‍රික්ක හා සැසඳීමේදී කොළඹ දිස්ත්‍රික්කය ඉන්ධන හා ආලෝකය සඳහා වැඩි වියදමක් පෙන්වුම් කරයි.
- අනෙකුත් දිස්ත්‍රික්ක හා සැසඳීමේදී ගම්පහ සහ කොළඹ දිස්ත්‍රික්කවල සෞඛ්‍ය සහ පුද්ගලික අවශ්‍යතා සඳහා ඉහල වියදමක් පෙන්වුම් කරයි.

සිතුවිලි !